



AVERTISSEMENT

La SPPICAV détient directement et/ou indirectement des immeubles dont la vente exige des délais qui dépendront de l'état du marché immobilier. En cas de demande de rachat (remboursement) de vos Actions, votre argent pourrait ne vous être versé que dans un délai de 7 Jours Ouvrés à partir de la Date Limite de Centralisation Rachat. Le capital et le rendement ne sont pas garantis et dépendent de conditions de marchés immobilier et financier. La somme que vous récupérez pourra être inférieure à celle que vous aviez investie, en cas de baisse de la valeur des actifs de la SPPICAV, en particulier du marché immobilier, sur la durée de votre placement. La durée de placement recommandée est de 8 ans minimum.

INVESTMENT MANAGEMENT

OPCI ACTUALITÉ

BNP Paribas Diversipierre

Information mensuelle au 30 avril 2019

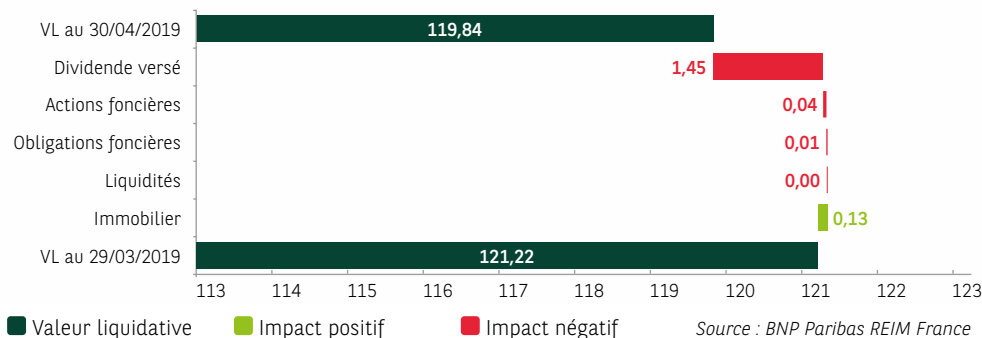
ACTUALITÉ

Au 30 avril, la valeur liquidative de BNP Paribas Diversipierre s'établit à 119,84€ par action, en baisse de -1,14% sur le mois (soit -1,38€/action), en raison du détachement du dividende 2018.

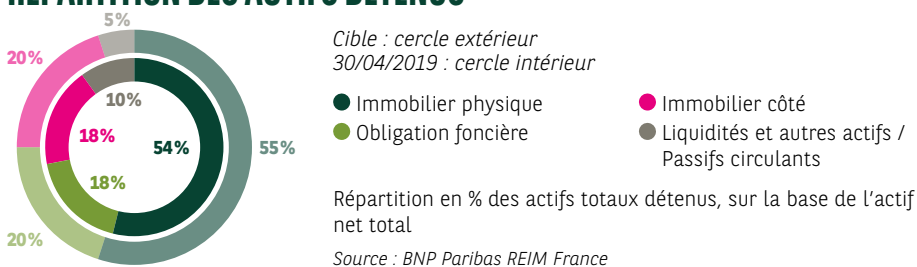
La performance de BNP Paribas Diversipierre, à dividende réinvesti, depuis le 1^{er} janvier 2019 s'établit donc à 3,13%.

L'assemblée générale du 30 avril 2019 a en effet voté un dividende de 1,45€ par part, détaché lors de la valeur liquidative du 30 avril 2019, pour une mise en paiement lors de la valeur liquidative du 15 mai 2019.

CONTRIBUTION À L'ÉVOLUTION DE LA VALEUR LIQUIDATIVE, PAR CATÉGORIE D'ACTIFS SUR UN MOIS



RÉPARTITION DES ACTIFS DÉTENUS



SYNTHÈSE DE PERFORMANCE AU 30 AVRIL 2019

Performance glissante	Depuis l'origine	Depuis le 01/01/2019	Dernier trimestre	Dernier mois	Dernière VL	Annualisée sur 4 ans
	+25,43%	+3,13%	+1,28%	+0,06%	+0,17%	+4,51%
Performance calendaire	2014	2015	2016	2017	2018	Performance annualisée sur 4 ans 2015-2018
	+0,71%	+7,05%	+4,77%	+6,69%	+1,17%	+4,86%

La méthodologie de calcul de la performance est la suivante :

$$Performance = \frac{Valeur\ Liquidative\ fin\ de\ période + Dividendes\ versés\ sur\ la\ période}{Valeur\ Liquidative\ début\ de\ période} - 1$$


Les performances passées ne préjugent pas des performances futures. La performance 2014 est calculée sur la période du 20 janvier au 31 décembre.

INDICATEURS CLÉS AU 30/04/2019

- Valeur liquidative VL au 30/04/2019 : **119,84€**
Prochaines valeurs liquidatives : 15/05/2019, 31/05/2019
- Dividendes versés depuis le 01/01/2019 : **1,45€**
- Commission de souscription acquise au fonds (maximum prospectus : 6%) : **2,95%**
- Frais de sortie acquis au fonds (maximum prospectus : néant) : **Néant**
- Frais de gestion et de fonctionnement (maximum prospectus : 1,5% TTC) : **1,28% TTC en 2018**
- Frais d'exploitation immobilière (évalués à 0,6% TTC en moyenne sur les 3 prochaines années) : **0,18% TTC en 2018**
- Actif net au 30/04/2019 : **1 530,63 M€**
- Nombre d'actifs immobiliers : **22 actifs (dont 14 détenus à 100%) et 1 participation non contrôlée**
- Endettement financier (maximum prospectus : 40% de la valeur des actifs immobiliers) : **18,2%**

CARACTÉRISTIQUES PRINCIPALES AU 30/04/2019

- Code ISIN : **FR0011513563**
- Forme juridique : **SPPICAV**
- Société de gestion : **BNP Paribas REIM France**
- Dépositaire : **BNP Paribas Securities Services**
- Horizon de placement recommandé : **8 ans**
- Limite de réception des ordres : **Date de VL, avant 12h**
- Profil de risque et de rendement : Cet OPCI, majoritairement investi en immobilier présente un niveau de risque moyen de perte en capital, soit un niveau de 4. La catégorie de risque associée à cet OPCI n'est pas garantie et pourra évoluer dans le temps. La catégorie la plus faible ne signifie pas un investissement sans risque.
- Risques importants non pris en compte dans l'indicateur :
 - Risque lié à des investissements dans des actifs immobiliers.
 - Risque lié au recours à l'endettement.



ACTIFS IMMOBILIERS

Répartition du patrimoine au 30 avril 2019 (en % de la valeur vénale totale)



- France 70%
- Allemagne 14%
- Italie 6%
- Irlande 5%
- Benelux 5%
- Paris 36%
- Île-de-France 26%
- Autres régions 38%

Source : BNP Paribas REIM France

Au 30 avril 2019, le patrimoine immobilier de BNP Paribas Diversipierre représente une valeur totale d'actifs hors droits et frais de 1 004,6 M€.

Ce patrimoine est donc constitué de 22 actifs (dont 14 détenus à 100%) répartis en France et à l'international et une participation non contrôlée.

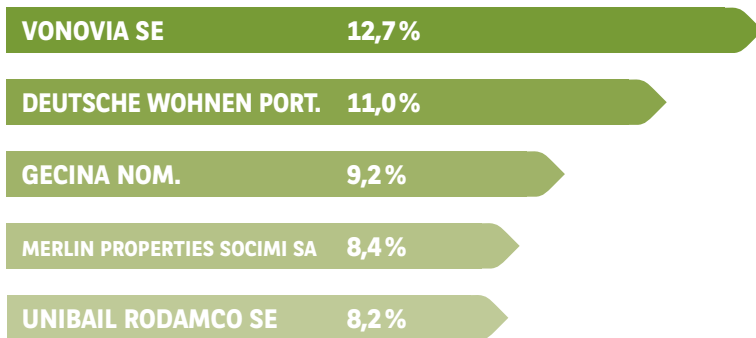
BNP Paribas Diversipierre détient 73% d'actifs à prépondérance « bureaux », 13% d'actifs à prépondérance « commerces », 6% de résidentiel et 8% d'hôtellerie (en % de la valeur vénale totale).



Schwedler Carré, Francfort - Détenu indirectement à 100%

Rappel : les investissements réalisés ne préjugent pas des acquisitions futures.

TOP 5 DES ACTIONS DE FONCIÈRES COTÉES (EN % DE LA VALEUR DE L'ENSEMBLE DES ACTIONS DE FONCIÈRES - HORS LIQUIDITÉS)



Source : BNP Paribas REIM France

Au 30 avril 2019, l'exposition en actions de foncières est valorisée à 273,9 M€ (hors liquidités afférentes).

Les actions de foncières affichent une performance de -0,08% sur le mois, et une performance de 12,89% depuis le 1^{er} janvier 2019.

L'évolution à la hausse comme à la baisse de l'immobilier coté est notamment liée à l'évolution des marchés financiers.

RÉPARTITION DES OBLIGATIONS FONCIÈRES PAR DATE DE MATURITÉ ET PAR PAYS

(EN % DE LA VALEUR DE L'ENSEMBLE DES OBLIGATIONS FONCIÈRES - HORS LIQUIDITÉS)

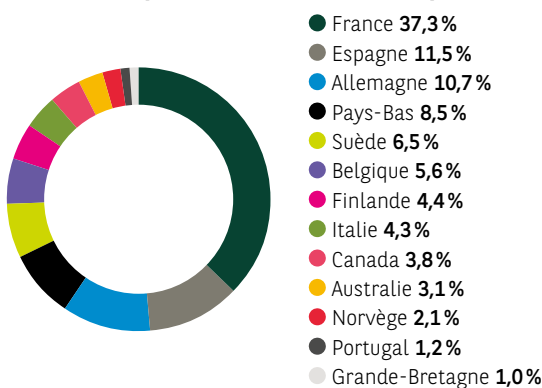
Au 30 avril 2019, l'exposition en obligations foncières est valorisée à 285,2 M€ (hors liquidités afférentes). Les obligations foncières affichent une performance de 0,07% sur le mois et une performance de 1,40% depuis le 1^{er} janvier 2019.

Indicateurs au 30 avril 2019

- Duration : 3,8
- Rendement à l'échéance : 0,07%
- Rating moyen : AA+

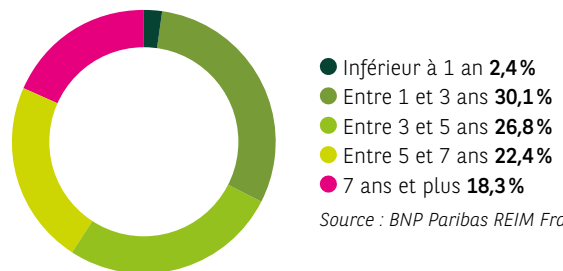
L'évolution à la hausse comme à la baisse des produits obligataires est notamment liée à l'évolution des marchés financiers.

Ventilation des obligations foncières par pays (en % de la valeur de la poche)



Source : BNP Paribas REIM France

Ventilation des obligations foncières par maturité



Source : BNP Paribas REIM France

Retrouvez votre OPCI sur www.reim.bnpparibas.fr/bnp-paribas-diversipierre

Document non contractuel et non exhaustif, réalisé à des fins d'information, par BNP Paribas REIM France. Ce document ne constitue pas une recommandation, une sollicitation d'offre, ou une offre d'achat, de vente ou d'arbitrage de parts ou d'actions de l'OPCI présenté. Pour une information complète, il convient de se référer au prospectus, aux status ainsi qu'au DICI qui sont à disposition sur le site internet de BNP Paribas REIM France. Les performances passées ne préjugent pas des performances futures, les investissements, soumis aux fluctuations des marchés, pouvant varier tant à la baisse qu'à la hausse.

BNP Paribas Diversipierre

SPPICAV agréée sous le numéro SPI20130020 le 26 juillet 2013

Siège social : 167, quai de la Bataille de Stalingrad 92867 Issy-les-Moulineaux Cedex

BNP Paribas Real Estate Investment Management France (BNP Paribas REIM France)

SA au capital de 4 309 200 euros - Siège social : 167, quai de la Bataille de Stalingrad 92867 Issy-les-Moulineaux Cedex - RCS Nanterre n°300 794 278

Société de gestion agréée par l'AMF sous le numéro GP07000031 en date du 1^{er} juillet 2007

et ayant obtenu son agrément en qualité de société de gestion de portefeuille au titre de la Directive 2011/61/UE (AIFM) le 15 avril 2014